



# Medlemstalloppsummering 2023

# Totalt

- 13484 medlemmer
- Nedgang medlemmer: 731
- Nedgang i prosent: 5,14 %
- 216 (+7) lag

# Østfold

Distrikt	Lag	2022	<b>2023</b>	Kontroll	Utvikling	utvikling i prosent	Antal lag	forklaring
Rødt Østfold		760	<b>752</b>	752	-8	-1 %	5	
	Rødt Fredrikstad og Hvaler	251	<b>237</b>		-14	-6 %		
	Rødt Halden	118	<b>122</b>		4	3 %		
	Rødt Indre Østfold	89	<b>83</b>		-6	-7 %		
	Rødt Moss og omegn	163	<b>170</b>		7	4 %		
	Rødt Sarpsborg og Rakkestad	138	<b>139</b>		1	1 %		
	Uten lag Østfold	1	<b>1</b>		0	0 %		

# Akershus

Distrikt	Lag	2022	2023	Kontroll	Utvikling	utvikling i prosent	Antal lag	forklaring
Rødt Akershus		1289	<b>1252</b>		1252	-37	-3 %	18
	Rødt Asker	166	<b>168</b>			2	1 %	
	Rødt Aurskog-Høland	24	<b>30</b>			6	25 %	
	Rødt Bærum	158	<b>165</b>			7	4 %	
	Rødt Eidsvoll og Hurdal	82	<b>80</b>			-2	-2 %	
	Rødt Enebakk		<b>17</b>			17	#DIV/0!	nytt lag
	Rødt Frogn	32	<b>29</b>			-3	-9 %	
	Rødt Jevnaker		<b>15</b>			15	#DIV/0!	nytt lag
	Rødt Lillestrøm	140	<b>109</b>			-31	-22 %	
	Rødt Lunner	28	<b>27</b>			-1	-4 %	
	Rødt Lørenskog	63	<b>66</b>			3	5 %	
	Rødt Nes	61	<b>63</b>			2	3 %	
	Rødt Nesodden	117	<b>121</b>			4	3 %	
	Rødt Nittedal	47	<b>40</b>			-7	-15 %	
	Rødt Nordre Follo	120	<b>88</b>			-32	-27 %	
	Rødt Rælingen	30	<b>31</b>			1	3 %	
	Rødt Ullensaker og Nannestad	84	<b>74</b>			-10	-12 %	
	Rødt Vestby	39	<b>44</b>			5	13 %	
	Rødt Ås	77	<b>85</b>			8	10 %	
	Rødt Ås Studentlag	13	<b>0</b>			-13	-100 %	nedlagt
	Uten lag Akershus	8	<b>0</b>			-8	-100 %	

# Buskerud

Distrikt	Lag	2022	2023	Kontroll	Utvikling	utvikling i prosent	Antal lag	forklaring
Rødt Buskerud		450	<b>404</b>	404	-46	-10 %	6	
	Rødt Drammen	211	<b>187</b>		-24	-11 %		
	Rødt Hallingdal	22	<b>25</b>		3	14 %		
	Rødt Kongsberg	81	<b>52</b>		-29	-36 %		
	Rødt Modum	36	<b>32</b>		-4	-11 %		
	Rødt Ringerike	100	<b>89</b>		-11	-11 %		
	Rødt Øvre Eiker	100	<b>19</b>		-81	-81 %		

# Oslo

Distrikt	Lag	2022	2023	Kontroll	Utvikling	utvikling i prosent	Antal lag	forklaring
Rødt Oslo		3290	<b>2954</b>	2954	-336	-10 %	19	
	Rødt Oslo Alna	167	<b>158</b>		-9	-5 %		
	Rødt Oslo Arbeiderlag	38	<b>40</b>		2	5 %		
	Rødt Oslo Bjerke	129	<b>125</b>		-4	-3 %		
	Rødt Oslo Gamle Oslo	543	<b>507</b>		-36	-7 %		
	Rødt Oslo Grorud	127	<b>126</b>		-1	-1 %		
	Rødt Oslo Grünerløkka	472	<b>381</b>		-91	-19 %		
	Rødt Oslo Jernbane og sporveier	19	<b>18</b>		-1	-5 %		
	Rødt Oslo Kvinnepolitisk	17	<b>18</b>		1	6 %		
	Rødt Oslo Nordre Aker	220	<b>194</b>		-26	-12 %		
	Rødt Oslo Nordstrand	148	<b>131</b>		-17	-11 %		
	Rødt Oslo Sagene	320	<b>280</b>		-40	-13 %		
	Rødt Oslo Skole og barnehage	29	<b>27</b>		-2	-7 %		
	Rødt Oslo Solidaritetslag	32	<b>28</b>		-4	-13 %		
	Rødt Oslo St. Hanshaugen	260	<b>205</b>		-55	-21 %		
	Rødt Oslo Stovner	65	<b>63</b>		-2	-3 %		
	Rødt Oslo Studentlag	41	<b>39</b>		-2	-5 %		
	Rødt Oslo Søndre Nordstrand	134	<b>138</b>		4	3 %		
	Rødt Oslo Vest	334	<b>283</b>		-51	-15 %		
	Rødt Oslo Østensjø	193	<b>193</b>		0	0 %		
	Uten lag Oslo	2	<b>0</b>		-2	-100 %		

# Hedmark

Distrikt	Lag	2022	2023	Kontroll	Utvikling	utvikling i prosent	Antal lag	forklaring
Rødt Hedmark		455	<b>454</b>	454	-1	0 %	11	
	Rødt Elverum	36	<b>52</b>		16	44 %		
	Rødt Folldal	14	<b>15</b>		1	7 %		
	Rødt Hamar	87	<b>90</b>		3	3 %		
	Rødt Kongsvinger og omegn	72	<b>64</b>		-8	-11 %		
	Rødt Løten		<b>16</b>		16	#DIV/0!		Nytt lag
	Rødt Nord-Østerdal	13	<b>13</b>		0	0 %		
	Rødt Odal	36	<b>41</b>		5	14 %		
	Rødt Rendalen		<b>5</b>		5	#DIV/0!		Nytt lag
	Rødt Ringsaker	57	<b>47</b>		-10	-18 %		
	Rødt Stange	65	<b>56</b>		-9	-14 %		
	Rødt Stor-Elvdal	9	<b>11</b>		2	22 %		
	Rødt Trysil	8	<b>10</b>		2	25 %		
	Rødt Åsnes	34	<b>34</b>		0	0 %		
	Uten lag Hedmark	24	<b>0</b>		-24	-100 %		

# Oppland

Distrikt	Lag	2022	<b>2023</b>	Kontroll	Utvikling	utvikling i prosent	Antal lag	forklaring
Rødt Oppland		374	<b>344</b>	344	-30	-8 %	7	
	Rødt Gran	27	<b>25</b>		-2	-7 %		
	Rødt Gjøvik og Land	98	<b>90</b>		-8	-8 %		
	Rødt Lillehammer	104	<b>94</b>		-10	-10 %		
	Rødt Midt-Gudbrandsdalen	13	<b>13</b>		0	0 %		
	Raudt Valdres	27	<b>24</b>		-3	-11 %		
	Rødt Vestre Toten	45	<b>40</b>		-5	-11 %		
	Rødt Østre Toten	28	<b>28</b>		0	0 %		
	Uten lag Oppland	32	<b>30</b>		-2	-6 %		



# Vestfold og Telemark

Distrikt	Lag	2022	2023	Kontroll	Utvikling	utvikling i prosent	Antal lag	forklaring
Rødt Vestfold og Telemark		1130	<b>1093</b>	1093	-37	-3 %	14	
	Rødt Færder		<b>78</b>		78	#DIV/0!		Nytt lag
	Rødt Holmestrand	59	<b>56</b>		-3	-5 %		
	Rødt Horten	96	<b>97</b>		1	1 %		
	Rødt Larvik	112	<b>108</b>		-4	-4 %		
	Rødt Sandefjord	121	<b>114</b>		-7	-6 %		
	Rødt Tønsberg	228	<b>138</b>		-90	-39 %		Tidligere Tønsberg og Færder
	Rødt Bamble	45	<b>45</b>		0	0 %		
	Rødt Drangedal	8	<b>12</b>		4	50 %		
	Rødt Kragerø	60	<b>62</b>		2	3 %		
	Rødt Midt-Telemark	57	<b>53</b>		-4	-7 %		
	Rødt Notodden	85	<b>80</b>		-5	-6 %		
	Rødt Porsgrunn	105	<b>94</b>		-11	-10 %		
	Rødt Skien	120	<b>115</b>		-5	-4 %		
	Raudt Vest-Telemark	28	<b>33</b>		5	18 %		
	Uten lag Vestfold og Telemark	6	<b>8</b>		2	33 %		

# Agder

Distrikt	Lag	2022	2023	Kontroll	Utvikling	utvikling i prosent	Antal lag	forklaring
Rødt Agder		666	<b>679</b>		679	13	2 %	15
	Rødt Arendal	113	<b>109</b>			-4	-4 %	
	Rødt Birkenes	5	<b>5</b>			0	0 %	
	Rødt Evje og Hornnes		<b>15</b>			15	#DIV/0!	nytt lag
	Rødt Farsund	15	<b>0</b>			-15	-100 %	nedlagt
	Rødt Flekkefjord	29	<b>31</b>			2	7 %	
	Rødt Froland		<b>8</b>			8	#DIV/0!	nytt lag
	Rødt Gjerstad	8	<b>12</b>			4	50 %	
	Rødt Grimstad	45	<b>45</b>			0	0 %	
	Rødt Kristiansand	261	<b>257</b>			-4	-2 %	
	Rødt Lillesand	22	<b>27</b>			5	23 %	
	Rødt Lindesnes	40	<b>41</b>			1	3 %	
	Rødt Lyngdal	18	<b>27</b>			9	50 %	
	Rødt Risør	33	<b>37</b>			4	12 %	
	Rødt Setesdal	18	<b>0</b>			-18	-100 %	nedlagt
	Rødt Tvedestrand og Vegårshei	20	<b>23</b>			3	15 %	tidligere Rødt Tvedestrand
	Rødt Venesla	25	<b>28</b>			3	12 %	
	Rødt Åmli	14	<b>14</b>			0	0 %	

# Rogaland

Distrikt	Lag	2022	<b>2023</b>	Kontroll	Utvikling	utvikling i prosent	Antal lag	forklaring
Rødt Rogaland		826	<b>813</b>	813	-13	-2 %	13	
	Rødt Gjesdal		<b>11</b>		11	#DIV/0!		nytt lag
	Rødt Haugaland	154	<b>157</b>		3	2 %		
	Raudt Okka	43	<b>40</b>		-3	-7 %		tidligere Raudt Hå
	Rødt Randaberg	6	<b>6</b>		0	0 %		
	Rødt Sandnes	147	<b>120</b>		-27	-18 %		
	Rødt Sauda		<b>17</b>		17	#DIV/0!		nytt lag
	Rødt Sokndal		<b>6</b>		6	#DIV/0!		nytt lag
	Rødt Sola	28	<b>28</b>		0	0 %		
	Rødt Stavanger	347	<b>340</b>		-7	-2 %		
	Rødt Strand	36	<b>29</b>		-7	-19 %		
	Raudt Suldal		<b>12</b>		12	#DIV/0!		nytt lag
	Rødt Time og Klepp	37	<b>36</b>		-1	-3 %		
	Rødt Stavanger Busse	6	<b>5</b>		-1	-17 %		tidligere Rødt Stavanger Studentlag
	Uten lag Rogaland	22	<b>6</b>		-16	-73 %		

# Hordaland 1

Distrikt	Lag	2022	2023	Kontroll	Utvikling	utvikling i prosent	Antal lag	forklaring
Raudt Hordaland		1379	<b>1298</b>		1298	-81	-6 %	23
	Raudt Alver	38	<b>38</b>			0	0 %	
	Rødt Askøy	55	<b>44</b>			-11	-20 %	
	Raudt Austevoll	8	<b>0</b>			-8	-100 %	nedlagt
	Raudt Austrheim	5	<b>6</b>			1	20 %	
	Rødt Bergen Arna-Åsane	95	<b>86</b>			-9	-9 %	tidligere Rødt Bergen Arna og Åsane
	Rødt Bergen Fyllingsdalen	52	<b>56</b>			4	8 %	
	Rødt Bergen Møhlenpris	65	<b>61</b>			-4	-6 %	
	Rødt Bergen Sandviken	95	<b>95</b>			0	0 %	
	Rødt Bergen Sentrum	159	<b>142</b>			-17	-11 %	
	Rødt Bergen studentlag	30	<b>30</b>			0	0 %	
	Rødt Bergen Fana	138	<b>123</b>			-15	-11 %	Tidligere Rødt Bergen Sør
	Rødt Bergen Laksevåg og Loddefjord	117	<b>105</b>			-12	-10 %	tidligere Rødt Bergen Vest
	Rødt Bergen Årstad	196	<b>194</b>			-2	-1 %	

# Hordaland 2

Distrikt	Lag	2022	<b>2023</b>	Kontroll	Utvikling	utvikling i prosent	Antal lag	forklaring
Raudt Hordaland		1379	<b>1298</b>	1298	-81	-6 %	23	
	Raudt Bjørnafjorden	37	<b>42</b>		5	14 %		
	Raudt Bømlo	21	<b>12</b>		-9	-43 %		
	Rødt Etne	10	<b>7</b>		-3	-30 %		
	Raudt Kvam	19	<b>22</b>		3	16 %		
	Raudt Kvinnherad	15	<b>18</b>		3	20 %		
	Raudt Osterøy	18	<b>14</b>		-4	-22 %		
	Raudt Stord	47	<b>42</b>		-5	-11 %		
	Rødt Ullensvang	40	<b>40</b>		0	0 %		
	Raudt Vaksdal	17	<b>16</b>		-1	-6 %		
	Raudt Voss	43	<b>37</b>		-6	-14 %		
	Rødt Øygarden	47	<b>45</b>		-2	-4 %		
	Uten lag Hordaland	12	<b>23</b>		11	92 %		

# Sogn og Fjordane

Distrikt	Lag	2022	2023	Kontroll	Utvikling	utvikling i prosent	Antal lag	forklaring
Raudt Sogn og fjordane		224	<b>209</b>	209	-15	-7 %	12	
	Raudt Bremanger	16	<b>16</b>		0	0 %		
	Raudt Flora	18	<b>16</b>		-2	-11 %		
	Raudt Indre Sunnfjord	37	<b>34</b>		-3	-8 %		
	Raudt Høyanger	26	<b>28</b>		2	8 %		
	Raudt Luster	13	<b>11</b>		-2	-15 %		
	Raudt Lærdal	11	<b>9</b>		-2	-18 %		
	Raudt Sogndal	19	<b>19</b>		0	0 %		
	Raudt Stad	12	<b>0</b>		-12	-100 %		nedlagt
	Raudt Stryn	18	<b>14</b>		-4	-22 %		
	Raudt Vågsøy	20	<b>32</b>		12	60 %		
	Raudt Årdal	11	<b>8</b>		-3	-27 %		
	Raudt Dalsfjorden	12	<b>10</b>		-2	-17 %		
	Raudt Gloppen	9	<b>9</b>		0	0 %		
	Uten lag Sogn og Fjordane	2	<b>3</b>		1	50 %		

# Møre og Romsdal

Distrikt	Lag	2022	2023	Kontroll	Utvikling	utvikling i prosent	Antal lag	forklaring
Raudt Møre og Romsdal		397	<b>388</b>	388	-9	-2 %	9	
	Raudt Haram	29	<b>26</b>		-3	-10 %		
	Rødt Hustadvika	15	<b>20</b>		5	33 %		
	Rødt Kristiansund	99	<b>90</b>		-9	-9 %		
	Rødt Molde	69	<b>78</b>		9	13 %		
	Raudt Volda	48	<b>46</b>		-2	-4 %		
	Rødt Ålesund	78	<b>68</b>		-10	-13 %		
	Rødt Sunndal	27	<b>23</b>		-4	-15 %		
	Raudt Surnadal		<b>7</b>		7	#DIV/0!		nytt lag
	Raudt Ytre Søre	31	<b>27</b>		-4	-13 %		tidligere Raudt Ulstein
	Uten lag Møre og Romsdal	1	<b>3</b>		2	200 %		

# Trøndelag 1

Distrikt	Lag	2022	2023	Kontroll	Utvikling	utvikling i prosent	Antal lag	forklaring
Rødt Trøndelag		1392	<b>1318</b>	1318	-74	-5 %	21	
	Rødt Frøya	34	<b>33</b>		-1	-3 %		
	Rødt Hitra	46	<b>44</b>		-2	-4 %		
	Rødt Indre Fosen	14	<b>17</b>		3	21 %		
	Rødt Levanger	49	<b>51</b>		2	4 %		
	Rødt Malvik	35	<b>35</b>		0	0 %		
	Rødt Melhus	32	<b>40</b>		8	25 %		
	Rødt Namsos	48	<b>43</b>		-5	-10 %		
	Rødt Nærøysund	18	<b>19</b>		1	6 %		
	Rødt Orkland	41	<b>37</b>		-4	-10 %		
	Rødt Røros	28	<b>28</b>		0	0 %		
	Rødt Skaun	20	<b>17</b>		-3	-15 %		



# Trøndelag 2

Distrikt	Lag	2022	2023	Kontroll	Utvikling	utvikling i prosent	Antal lag	forklaring
Rødt Trøndelag		1392	<b>1318</b>	1318	-74	-5 %	21	
	Rødt Steinkjer	95	<b>103</b>		8	8 %		
	Rødt Stjørdal	67	<b>64</b>		-3	-4 %		
	Rødt Trondheim By og omegn	325	<b>448</b>		123	38 %		tidligere Rødt Trondheim sentrum
	Rødt Trondheim Huseby, Saupstad og Kolstad		<b>11</b>		11	#DIV/0!		nytt lag
	Rødt Trondheim Ila - Vestbyen	75	<b>84</b>		9	12 %		Tidligere Rødt Trondheim Ila
	Rødt Trondheim Strinda	171	<b>149</b>		-22	-13 %		
	Rødt Trondheim Studentlag	23	<b>11</b>		-12	-52 %		
	Rødt Trondheim Østbyen	184	<b>0</b>		-184	-100 %		nedlagt
	Rødt Trondheim fagliglag	27	<b>26</b>		-1	-4 %		
	Rødt Verdal	36	<b>35</b>		-1	-3 %		
	Rødt Ørland	24	<b>21</b>		-3	-13 %		
	Uten lag Trøndelag		<b>2</b>		2	#DIV/0!		

# Nordland 1

Distrikt	Lag	2022	2023	Kontroll	Utvikling	utvikling i prosent	Antal lag	forklaring
Rødt Nordland		790	<b>793</b>	793	3	0 %	28	
	Rødt Alstahaug	42	<b>51</b>		9	21 %		
	Rødt Andøy	21	<b>17</b>		-4	-19 %		
	Rødt Bodø	166	<b>140</b>		-26	-16 %		
	Rødt Brønnøy	25	<b>27</b>		2	8 %		
	Rødt Bø i Vesterålen		<b>8</b>		8	#DIV/0!		Nytt lag
	Rødt Dønna	9	<b>13</b>		4	44 %		
	Rødt Fauske	32	<b>32</b>		0	0 %		
	Rødt Grane	4	<b>5</b>		1	25 %		
	Rødt Hadsel	30	<b>31</b>		1	3 %		
	Rødt Hamarøy	10	<b>5</b>		-5	-50 %		
	Rødt Hemnes	19	<b>20</b>		1	5 %		
	Rødt Herøy	9	<b>10</b>		1	11 %		
	Rødt Leirfjord	14	<b>12</b>		-2	-14 %		
	Rødt Meløy	5	<b>6</b>		1	20 %		
	Rødt Narvik	42	<b>46</b>		4	10 %		
	Rødt Nesna	14	<b>10</b>		-4	-29 %		

# Nordland 2

Distrikt	Lag	2022	2023	Kontroll	Utvikling	utvikling i prosent	Antal lag	forklaring
Rødt Nordland		790	<b>793</b>	793	3	0 %	28	
	Rødt Rana	78	<b>77</b>		-1	-1 %		
	Rødt Rødøy	7	<b>7</b>		0	0 %		
	Rødt Røst	4	<b>4</b>		0	0 %		
	Rødt Saltdal	21	<b>20</b>		-1	-5 %		
	Rødt Sortland	52	<b>62</b>		10	19 %		
	Rødt Steigen	20	<b>20</b>		0	0 %		
	Rødt Sømna	16	<b>24</b>		8	50 %		
	Rødt Sørfold	9	<b>13</b>		4	44 %		
	Rødt Vefsn	38	<b>36</b>		-2	-5 %		
	Rødt Vega	10	<b>15</b>		5	50 %		
	Rødt Vestvågøy	27	<b>25</b>		-2	-7 %		
	Rødt Vågan	44	<b>47</b>		3	7 %		
	Rødt Øksnes	12	<b>0</b>		-12	-100 %		Nedlagt
	Uten lag Nordland	10	<b>10</b>		0	0 %		

# Troms

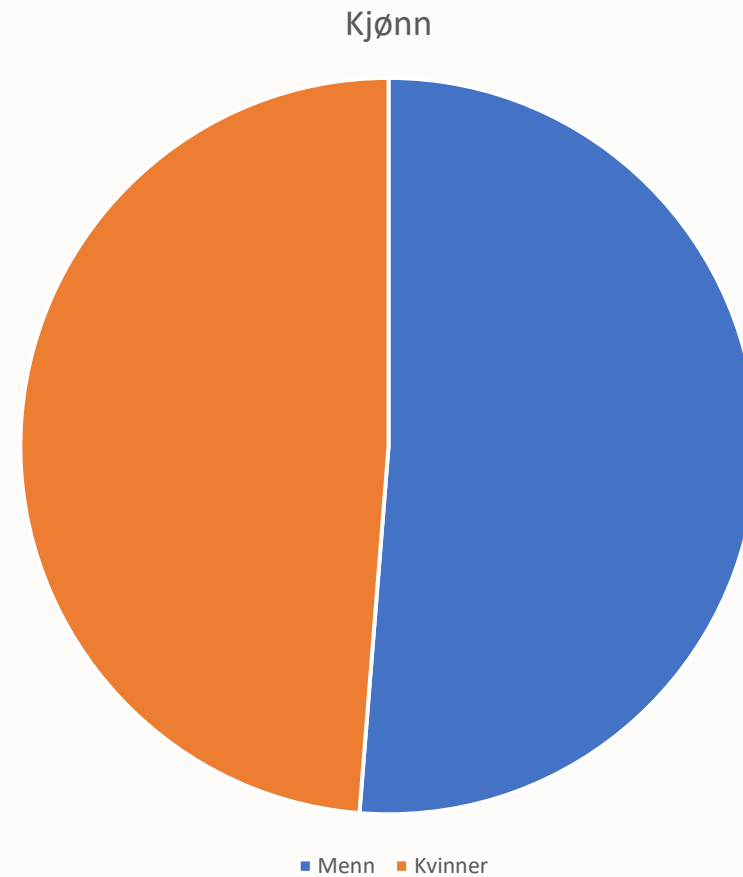
Distrikt	Lag	2022	2023	Kontroll	Utvikling	utvikling i prosent	Antal lag	forklaring
Rødt Troms		504	<b>479</b>	479	-25	-5 %	9	
	Rødt Balsfjord	21	<b>0</b>		-21	-100 %		Nedlagt
	Rødt Harstad	64	<b>54</b>		-10	-16 %		
	Rødt Karlsøy	9	<b>13</b>		4	44 %		
	Rødt Målselv	31	<b>29</b>		-2	-6 %		
	Rødt Nordreisa		<b>18</b>		18	#DIV/0!		Nytt lag
	Rødt Salangen	11	<b>11</b>		0	0 %		
	Rødt Senja	30	<b>28</b>		-2	-7 %		
	Rødt Tjeldsund		<b>12</b>		12	#DIV/0!		Nytt lag
	Rødt Tromsø	301	<b>268</b>		-33	-11 %		
	Rødt Skjervøy	9	<b>12</b>		3	33 %		
	Uten lag Troms	28	<b>34</b>		6	21 %		

# Finnmark og utland

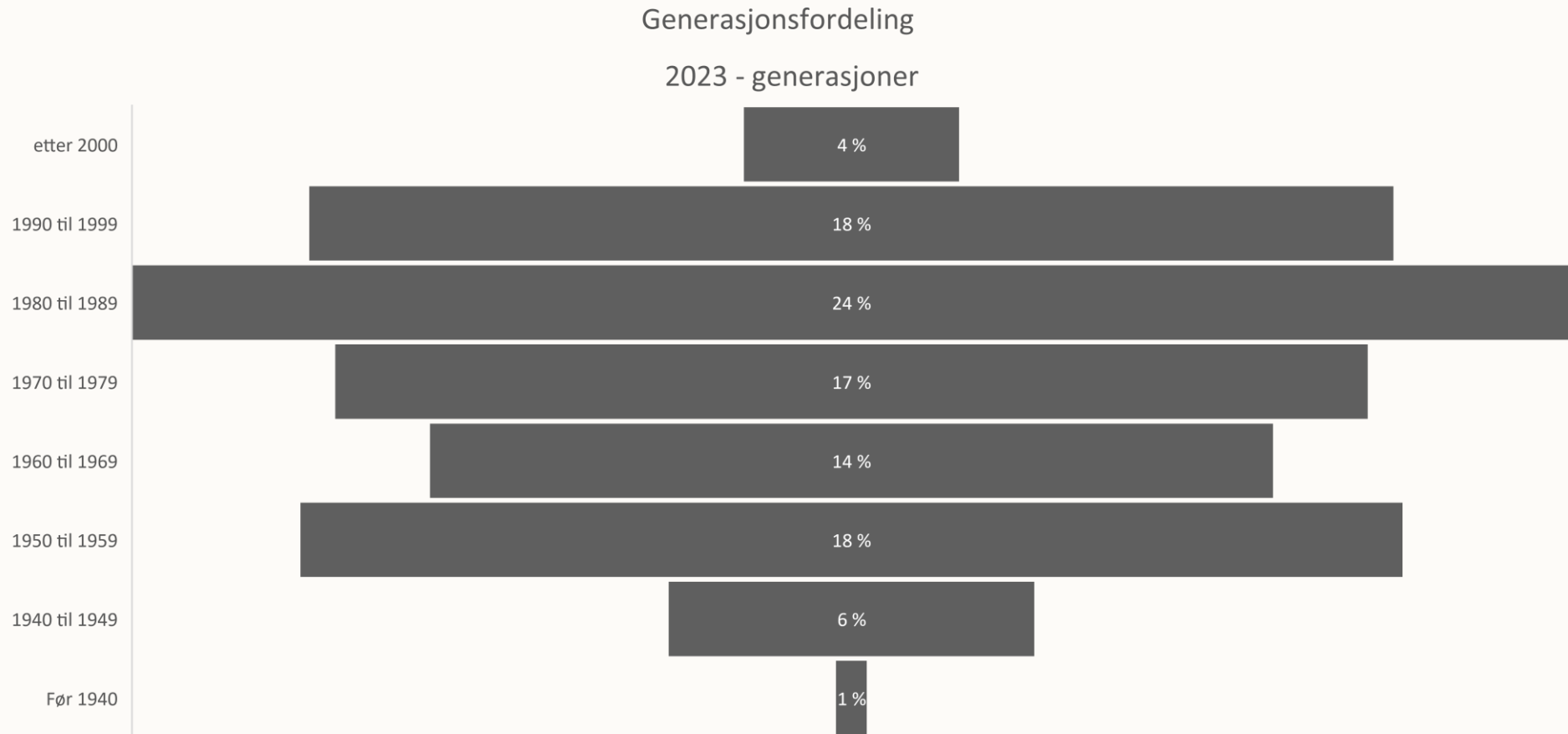
Distrikt	Lag	2022	<b>2023</b>	Kontroll	Utvikling	utvikling i prosent	Antal lag	forklaring
Rødt Finnmark		211	<b>202</b>	202	-9	-4 %	6	
	Rødt Alta	68	<b>62</b>		-6	-9 %		
	Rødt Hammerfest	27	<b>31</b>		4	15 %		
	Rødt Nordkapp	2	<b>2</b>		0	0 %		
	Rødt Porsanger	5	<b>6</b>		1	20 %		
	Rødt Sør-Varanger	36	<b>29</b>		-7	-19 %		
	Rødt Vadsø	16	<b>16</b>		0	0 %		
	Uten lag Finnmark	57	<b>56</b>		-1	-2 %		
Utland	Utland	69	<b>39</b>	52	-30	-43 %		
Lag ukjent	Rødt	9	<b>13</b>		4	44 %		
<b>Totalt</b>		14215		13484	-731	-5,14 %	216	

# Kjønn

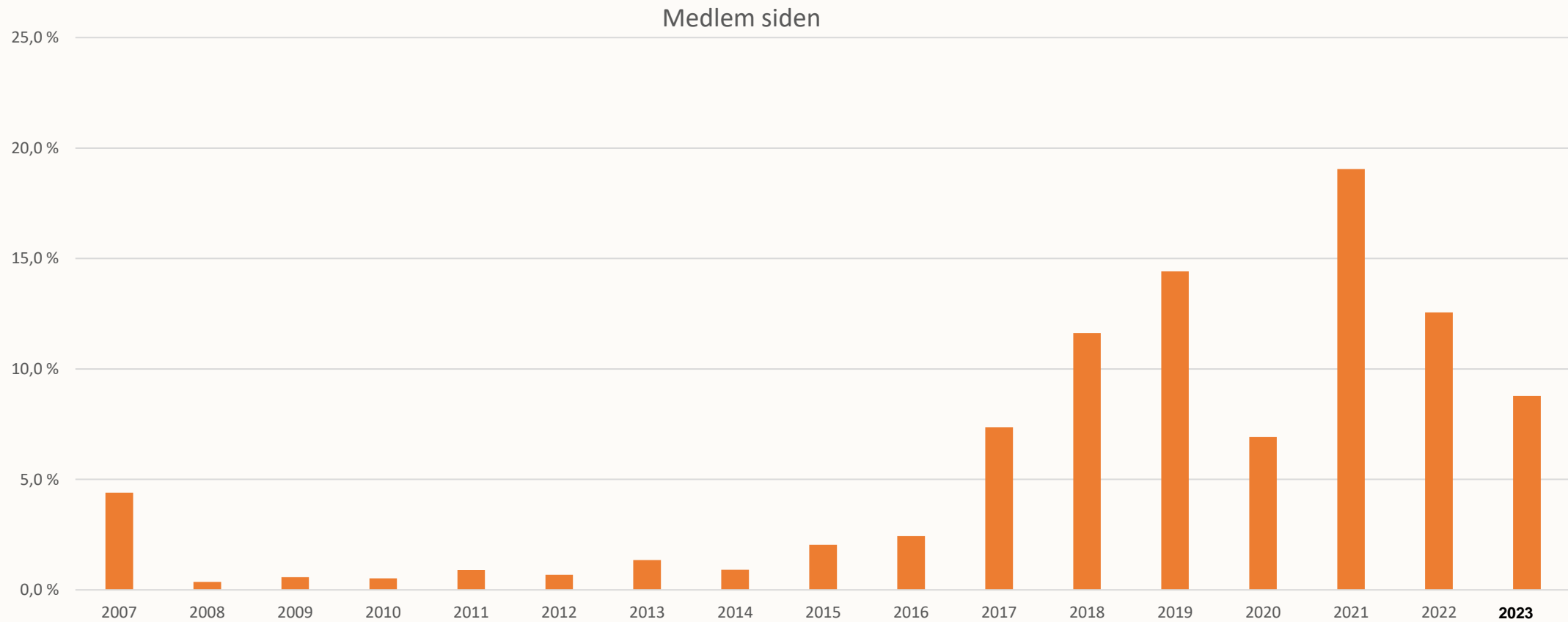
	Menn	Kvinner
Nasjonalt	51 %	49 %
Rødt Østfold	49 %	51 %
Rødt Akershus	51 %	49 %
Rødt Buskerud	50 %	50 %
Rødt Oslo	49 %	51 %
Rødt Hedmark	50 %	50 %
Rødt Oppland	52 %	48 %
Rødt Vestfold og Telemark	51 %	49 %
Rødt Agder	56 %	44 %
Rødt Rogaland	56 %	44 %
Rødt Hordaland	56 %	44 %
Rødt Sogn og Fjordane	46 %	54 %
Rødt Møre og Romsdal	52 %	48 %
Rødt Trøndelag	53 %	47 %
Rødt Nordland	49 %	51 %
Rødt Troms	46 %	54 %
Rødt Finnmark	48 %	52 %



# Generasjoner



# Medlem siden





# Medlemsutvikling gjennom året

